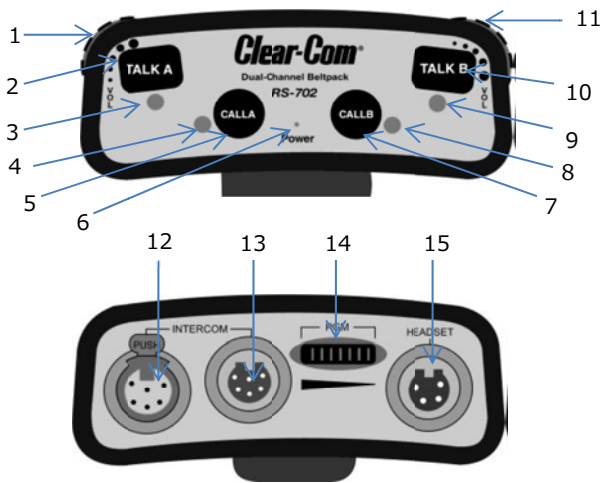
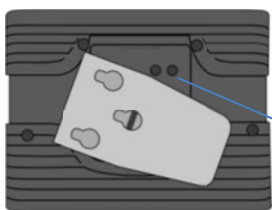


## RS-702 簡易取説



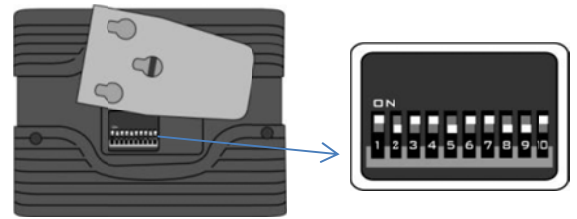
- 1 chA ボリュームコントロール
- 2 chA トークボタン  
タップ 1 回でラッチか PTT
- 3 chA トーク LED
- 4 chA コール LED
- 5 chA コールボタン
- 6 Power LED
- 7 chB コールボタン
- 8 chB コール LED
- 9 chB トーク LED
- 10 chB トークボタン  
タップ 1 回でラッチか PTT
- 11 chB ボリュームコントロール
- 12 クリアカムラインコネクター
- 13 クリアカムラインループスルー
- 14 プログラムオーディオボリューム
- 15 ヘッドセットコネクター



サイドトーン調整



設定用 DIP スイッチ



- 1 マイクタイプ  
ON=ダイナミック/OFF=エレクトレット
- 2 ヘッドセット出力レベル  
ON=Hi/OFF=Lo
- 3 chA ミニマムボリューム  
ON=絞りきると聞こえない  
OFF=絞り切っても聞こえる
- 4 LED のON/OFF  
ON=LED 点灯/OFF=LED 点灯しない
- 5 chA コールオントーク  
ON=トーク押すとコールもオン  
OFF=ノーマル
- 6 chA トークラッチ  
ON=ラッチする/OFF=ラッチしない
- 7 chB ミニマムボリューム  
ON=絞りきると聞こえない  
OFF=絞り切っても聞こえる
- 8 RTS/ClearCom 選択 (RS703 用)  
ON=RTS/OFF=Clear-Com
- 9 chB コールオントーク  
ON=トーク押すとコールもオン  
OFF=ノーマル
- 10 chB トークラッチ  
ON=ラッチする/OFF=ラッチしない

松田通商株式会社

本 社：〒107-0062 東京都港区南青山 3-3-15 MTCビル TEL.03-5413-4611 FAX.03-5413-4618  
URL <http://mtc-japan.com> MAIL [info@mtc-japan.com](mailto:info@mtc-japan.com)