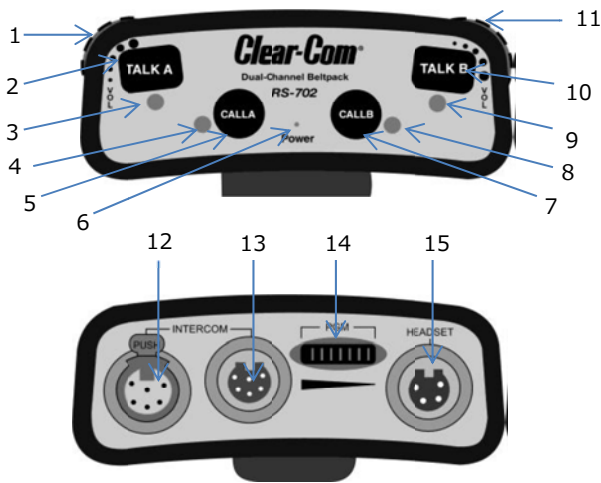
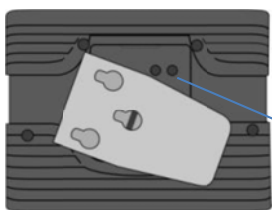


RS-702 簡易取説



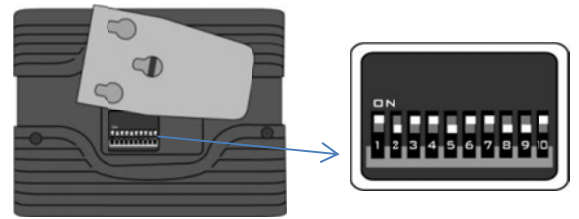
- 1 chA ボリュームコントロール
- 2 chA トークボタン
タップ 1 回でラッチか PTT
- 3 chA トーク LED
- 4 chA コール LED
- 5 chA コールボタン
- 6 Power LED
- 7 chB コールボタン
- 8 chB コール LED
- 9 chB トーク LED
- 10 chB トークボタン
タップ 1 回でラッチか PTT
- 11 chB ボリュームコントロール
- 12 クリアカムラインコネクター
- 13 クリアカムラインループスルー
- 14 プログラムオーディオボリューム
- 15 ヘッドセットコネクター



サイドトーン調整



設定用 DIP スイッチ



- 1 マイクタイプ
ON=ダイナミック/OFF=エレクトレット
- 2 ヘッドセット出力レベル
ON=Hi/OFF=Lo
- 3 chA ミニマムボリューム
ON=絞りきると聞こえない
OFF=絞り切っても聞こえる
- 4 LED のON/OFF
ON=LED 点灯/OFF=LED 点灯しない
- 5 chA コールオントーク
ON=トーク押すとコールもオン
OFF=ノーマル
- 6 chA トークラッチ
ON=ラッチする/OFF=ラッチしない
- 7 chB ミニマムボリューム
ON=絞りきると聞こえない
OFF=絞り切っても聞こえる
- 8 RTS/ClearCom 選択 (RS703 用)
ON=RTS/OFF=Clear-Com
- 9 chB コールオントーク
ON=トーク押すとコールもオン
OFF=ノーマル
- 10 chB トークラッチ
ON=ラッチする/OFF=ラッチしない

松田通商株式会社

本 社：〒107-0062 東京都港区南青山 3-3-15 MTCビル TEL.03-5413-4611 FAX.03-5413-4618
URL <http://mtc-japan.com> MAIL info@mtc-japan.com