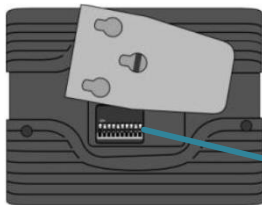
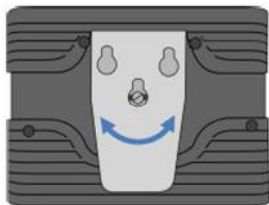



=ご注意=

このたびはClear-Com RS-700シリーズをご購入いただきありがとうございます。
このRS-700シリーズではディップスイッチ設定によるカスタマイズが可能です。
通常使用においては変更する必要はありませんが、ヘッドセット出力レベルの
メーカー初期設定がLOW(低)となっています。音量が小さく感じられる場合には
お手数ですがディップスイッチの2をONにし、設定をHIGH(高)に変更してください。
各スイッチについての詳細は添付の設定表をご参照ください。
お手数ですがよろしくお願いいたします。



図はRS-702/703の場合です。
RS-701はスイッチ数が異なりますがヘッドセットレベルは
全てスイッチ2となります。



=ディップスイッチ設定変更方法=

中央のベルトクリップ固定ネジを緩めます(ネジを完全に外す必要はありません)。
ある程度緩めるとクリップを回転させることができます。
設定後のネジの締め過ぎによる破損にご注意ください。



松田通商株式会社