



## KB-702/702GM Dip スイッチの設定




### Dip SW1 [SINGLE LINE]

1Channel (A,B 共通) 通常の 3Pin V-Box で使用の場合は,ON に設定します。  
3Pin V-Box で設定してない場合 A Channel Select ではターミネーションオフとなる為、発信する場合があります。



### Dip SW2 [LONG LINE]

接続されている Clear-Com LINE の Channel TOTAL のケーブルの長さが **213.5m** 以上の場合は ON に設定します。



### Dip SW3 [LATCH DISABLE]

TALK 釦を押しながら送話する場合に、ON に設定します。離すと TALK OFF となります。

